

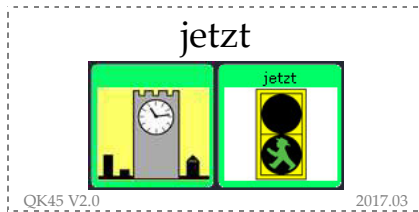
# PRD-WORT DES MONATS

## jetzt

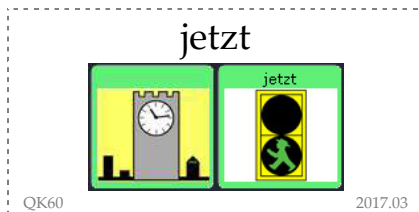
### METACOM-SYMBOL



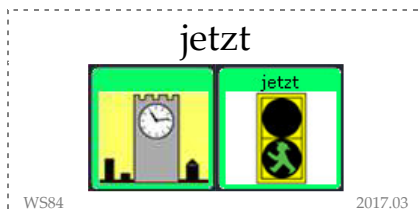
### QUASSELKISTE 45 V2.0




### QUASSELKISTE 60 NEU



### WORTSTRATEGIE 84 NEU



### METACHAT



### LOGOFOXX 50



# PRD-WORT DES MONATS

*jetzt*

## INTERAKTIONEN STEUERN

Nutzen Sie das Wort „jetzt“ in verschiedenen Spielsituationen, z.B.: „jetzt ich“ – „jetzt du“, „jetzt zusammen“ – „jetzt allein“, „jetzt blau“ – „jetzt grün“, „jetzt langsam“ – „jetzt schnell“.

## ALTERNATIVES STARTZEICHEN

Verwenden Sie „warten – warten – jetzt“ als alternatives Startzeichen.

## „FRÜHSPORT“ (PRD-IDEE DES MONATS JULI 2013)

Zum Start in den Tag haben wir eine kleine Sport-Einheit vorbereitet. Es gibt verschiedene Übungen, die „jetzt schnell“ oder „jetzt langsam“ ausgeführt werden können.

## „RUND UMS TUCH“ (PRD-IDEE DES MONATS AUGUST 2014)

In diesem Bewegungsspiel lernen die Teilnehmer auf spielerische Weise verschiedene Präpositionen kennen. Der Spielleiter sagt an, dass die Mitspieler z.B. „jetzt unter“ dem Tuch durchlaufen oder „jetzt hinter“ das Tuch laufen sollen.

## „WELCHE FARBE DARF ES SEIN?“ (PRD-IDEE DES MONATS DEZEMBER 2014)

Beim Auswählen von Farben in verschiedenen Aktivitäten kann das Wort „jetzt“ in Mehr-Wort-Äußerungen genutzt werden, z.B. „jetzt grün“, „jetzt bitte blau“, „jetzt nochmal grün“.

## „ICH MUSS NOCH WARTEN“ (BEST OF PRD-IDEEN DES MONATS KAPITEL 7 TIPP 2)

In dem Bilderbuch „fünfter sein“ von Ernst Jandl und Norman Junge müssen die Patienten warten, warten, warten, bis sie endlich dran sind: „jetzt darf ich rein“.

## „AN DER AMPEL“ (BEST OF PRD-IDEEN DES MONATS KAPITEL 8 TIPP 3)

Bei dieser Aktivität können die teilnehmenden Personen im Rollenspiel lernen, wie sie sich an einer Ampel verhalten müssen. An der Ampel muss ich warten („jetzt warten“), bis grün ist: „jetzt gehen“.

## „SPIEL AUF DEM AUTOTEPPICH“ (ENTDECKE DIE KRAFT DER SPRACHE MIT DEM MINSPEAK-ZIELVOKABULAR LB3 D)

Beim Spiel auf dem Autoteppich kann das Wort „jetzt“ in verschiedenen Mehr-Wort-Äußerungen verwendet werden, z.B. „jetzt links fahren“, „jetzt schnell“, „jetzt bremsen“.

# PRD-IDEEN DES MONATS

*jetzt*

## *Auf die Farbe kommt es an!*

Bei diesem Bewegungsspiel werden Luftballons eingefangen - hierbei kommt es auf die richtige Farbe an.

### DIESE MATERIALIEN WERDEN BENÖTIGT:

- Luftballons in verschiedenen Farben (z.B. 2 gelbe, 2 rote, 2 blaue)
- eine entsprechende Farbkennzeichnung für jeden Teilnehmer (z.B. 2 gelbe, 2 rote, 2 blaue Bänder)

### DIESE PRD-PRODUKTE KÖNNEN EINGESETZT WERDEN:

- 1-3 sprechende Tasten (z.B. BIGmack oder Step-by-Step)
- GoTalk9+, GoTalk20+ oder SuperTalker
- Minspeak-Anwendungsprogramme „Quasselkiste 45 / 60“ oder „Wortstrategie 84“
- Anwendungsprogramme „MetaChat“ oder „LoGoFoXX 50“

### DAS GEHÖRT ZUR VORBEREITUNG:

- Beim Einsatz sprechender Tasten kennzeichnen Sie die Geräte mit Symbolen und nehmen die entsprechenden Aussagen auf.
- Zur Benutzung des GoTalks bzw. SuperTalkers verwenden Sie das beigegefügte Deckblatt. Besprechen Sie das Gerät gemäß den Vorschlägen.
- Verwendet Ihr Talkerbenutzer ein Anwendungsprogramm, drucken Sie die Datei mit den Sequenzen des entsprechenden Programms aus.

### JETZT KANN ES LOSGEHEN!

- Verteilen Sie pro Teilnehmer einen Luftballon im Raum. Die Luftballons können entweder gut sichtbar im Raum liegen oder in unterschiedlich schwierige Verstecke gelegt werden.
- Legen Sie ggf. eine sprechende Taste mit dem Ausruf „fertig“ mitten in den Raum.
- Lassen Sie jeden Teilnehmer eine Farbmarkierung auswählen. Erhält der Teilnehmer z.B. ein rotes Band, ist es seine Aufgabe, einen roten Luftballon einzufangen.
- Ein Spielleiter gibt das Startzeichen: „warten – warten - jetzt“. Dann schwärmen alle Teilnehmer aus und versuchen möglichst schnell einen Luftballon ihrer Farbe einzufangen.
- Das Spiel dauert entweder solange, bis alle einen Luftballon gefunden haben oder nur solange, bis der Erste einen Luftballon gefunden hat, zur sprechenden Taste läuft und „fertig“ ruft.
- Anschließend wird gemeinsam geschaut, ob die Teilnehmer einen Luftballon in ihrer Farbe haben, z.B. „du brauchst blau“, „richtig - Herzlichen Glückwunsch“.

### SO KANN ES WEITERGEHEN:

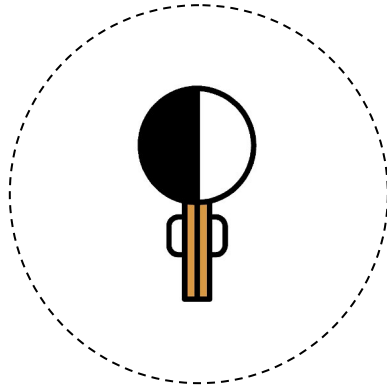
Vermitteln Sie den Einsatz des Wortes „jetzt“ ebenfalls in anderen Spiel- und Alltagssituationen. Weitere Ideen finden Sie in dieser Datei auf Seite 2.

Die „PRD-Ideen des Monats“ sind ein kostenloser Service der Prentke Romich GmbH. Nutzung auf eigene Gefahr. Die Prentke Romich GmbH übernimmt keine Haftung für Schäden irgendeiner Art, die aus der Befolgung der hier gemachten Angaben resultieren könnten. Das Ein- bzw. Austragen in den Newsletter erfolgt unter [www.prentke-romich.de](http://www.prentke-romich.de).

**Prentke Romich GmbH**  
Elektronische Kommunikationshilfen  
Goethestr. 31  
34119 Kassel  
Tel. (0561) 78559-0  
Fax (0561) 78559-29  
E-Mail [info@prentke-romich.de](mailto:info@prentke-romich.de)  
Web [www.prentke-romich.de](http://www.prentke-romich.de)

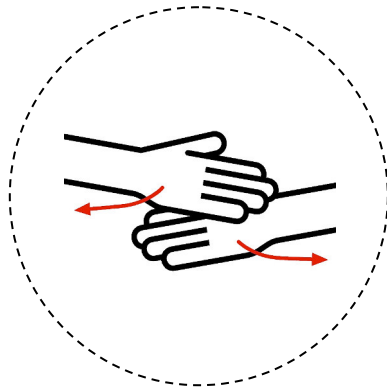


Tastensymbol für eine sprechende Taste



warten  
warten  
jetzt

Tastensymbol für eine sprechende Taste




fertig

Tastensymbole für zwei sprechende Tasten



warten



jetzt



Feld 1: „warten“






Feld 2: „jetzt“

SuperTalker © Prentke Romich GmbH 2017 Symbole: Annette Kitzinger



**EBENE** ○ **Auf die Farbe kommt es an!** **TASTEN** ②



- Feld 1: „warten“
- Feld 2: „warten“
- Feld 3: „jetzt“
- Feld 4: -
- Feld 5: -
- Feld 6: -
- Feld 7: -
- Feld 8: -

	SuperTalker	© Prentke Romich GmbH 2017	Symbole: Annette Kitzingner
			
<b>EBENE</b>		<b>Auf die Farbe kommt es an!</b>	<b>TASTEN</b>
			

*individuelles  
Kernvokabular*

*individuelles  
Kernvokabular*

*individuelles  
Kernvokabular*



warten

warten

jetzt



individuelles  
Kernvokabular

individuelles  
Kernvokabular

individuelles  
Kernvokabular

individuelles  
Kernvokabular

individuelles  
Kernvokabular

---

---

---

---

---

---

---

---

---

---

---

---

---

---

---

---

---

---

---

---

---

---

---

---

---

---

---

---

---

---


---

---

---

---

---




---

---

---

---

---



---

---

---

---

---



warten

---

warten

---

jetzt

---

---

---

---

---

---

---

---

---

---

---

---

---

---

---

---

---

---

---

---

---

---

---

---

---

---

---

---

---

---

---

---

---

---

---

---

---

---

---

---

---

---

---

---

---

---

---

---

---

---

---

---

---

---

---

---

---

---












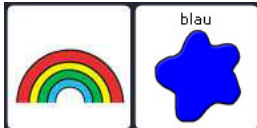




---

---





---




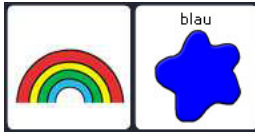
warten		warten		jetzt	
--------	---	--------	---	-------	---





QK45 V2.0 2017.03


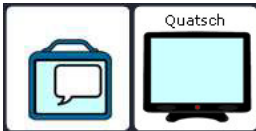

<p>ich habe</p>  <p>QK45 V2.0 2017.03</p>	<p>du hast</p>  <p>QK45 V2.0 2017.03</p>	<p>ich</p>  <p>QK45 V2.0 2017.03</p>	<p>du</p>  <p>QK45 V2.0 2017.03</p>
<p>brauchen</p>  <p>QK45 V2.0 2017.03</p>	<p>fertig</p>  <p>QK45 V2.0 2017.03</p>	<p>Quatsch!</p>  <p>QK45 V2.0 2017.03</p>	<p>Herzlichen Glückwunsch!</p>  <p>QK45 V2.0 2017.03</p>
<p>gelb</p>  <p>QK45 V2.0 2017.03</p>	<p>rot</p>  <p>QK45 V2.0 2017.03</p>	<p>grün</p>  <p>QK45 V2.0 2017.03</p>	<p>blau</p>  <p>QK45 V2.0 2017.03</p>
<p>richtig</p>  <p>QK45 V2.0 2017.03</p>	<p>falsch</p>  <p>QK45 V2.0 2017.03</p>	<p>gewonnen</p>  <p>QK45 V2.0 2017.03</p>	<p>verloren</p>  <p>QK45 V2.0 2017.03</p>

warten  warten  jetzt  QK60 2017.03

ich habe  ich brauche  du hast  du brauchst  QK60 2017.03









gelb  rot  grün  blau  QK60 2017.03

fertig  richtig  falsch  gewonnen  QK60 2017.03









verloren  Quatsch  Herzlichen Glückwunsch!  QK60 2017.03

warten    warten    jetzt   jetzt

WS84 2017.03

ich habe   habe   brauche   hast   brauchst

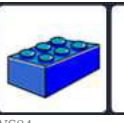







WS84 2017.03 WS84 2017.03 WS84 2017.03 WS84 2017.03

gelb   gelb   rot   grün   blau

WS84 2017.03 WS84 2017.03 WS84 2017.03 WS84 2017.03

fertig   fertig    richtig    falsch     gewonnen

WS84 2017.03 WS84 2017.03 WS84 2017.03 WS84 2017.03

verloren     verloren   Quatsch   Glück\*

WS84 2017.03 WS84 2017.03 WS84 2017.03

<p>warten</p>	<p>warten</p>	<p>jetzt</p>	<p>METACHAT 2017.03</p>
---------------	---------------	--------------	-------------------------

<p>ich habe</p> <p>METACHAT 2017.03</p>	<p>ich brauche</p> <p>METACHAT 2017.03</p>	<p>du hast</p> <p>METACHAT 2017.03</p>	<p>du brauchst</p> <p>METACHAT 2017.03</p>
---	--	--	--

<p>gelb</p> <p>METACHAT 2017.03</p>	<p>rot</p> <p>METACHAT 2017.03</p>	<p>grün</p> <p>METACHAT 2017.03</p>	<p>blau</p> <p>METACHAT 2017.03</p>
-------------------------------------	------------------------------------	-------------------------------------	-------------------------------------

<p>fertig</p> <p>METACHAT 2017.03</p>	<p>richtig</p> <p>METACHAT 2017.03</p>	<p>falsch</p> <p>METACHAT 2017.03</p>	<p>gewonnen</p> <p>METACHAT 2017.03</p>
---------------------------------------	--	---------------------------------------	---

<p>verloren</p> <p>METACHAT 2017.03</p>	<p>Quatsch mit Soße</p> <p>METACHAT 2017.03</p>	<p>Herzlichen Glückwunsch!</p> <p>METACHAT 2017.03</p>	
---	---	--	--

warten				warten				jetzt			LGF50 2017.03
--------	--	--	--	--------	--	--	--	-------	--	--	---------------

ich habe			LGF50	2017.03	ich brauche			LGF50	2017.03	du hast			LGF50	2017.03	du brauchst			LGF50	2017.03
----------	--	--	-------	---------	-------------	--	--	-------	---------	---------	--	--	-------	---------	-------------	--	--	-------	---------

gelb		gelb	LGF50	2017.03	rot		rot	LGF50	2017.03	grün		grün	LGF50	2017.03	blau		blau	LGF50	2017.03
------	--	------	-------	---------	-----	--	-----	-------	---------	------	--	------	-------	---------	------	--	------	-------	---------

fertig			LGF50	2017.03	richtig			LGF50	2017.03	falsch			LGF50	2017.03	gewonnen					LGF50	2017.03
--------	--	--	-------	---------	---------	--	--	-------	---------	--------	--	--	-------	---------	----------	--	--	--	--	-------	---------

verloren					LGF50	2017.03	Quatsch			LGF50	2017.03	Herzlichen Glückwunsch!			LGF50	2017.03
----------	--	--	--	--	-------	---------	---------	--	--	-------	---------	-------------------------	--	--	-------	---------